

«СОГЛАСОВАНО»
Начальник ОГИБДД
ОМВД России по
Бирскому району майор
Полиции


С.В. Александров



«УТВЕРЖДАЮ»
Заведующий МАДОУ
Детский сад №3
«Дюймовочка» г. Бирска
Муниципального района
Бирский район
Республики Башкортостан
В.Л. Кузнецова
Приказ № 67 от 16.08 2019г.



П А С П О Р Т

Дорожной безопасности образовательного учреждения

**Муниципальное автономное дошкольное образовательное
учреждение**

**общеразвивающего вида Детский сад №3 «Дюймовочка» города
Бирска**

**муниципального района Бирский район Республики
Башкортостан**

2019 г.

Общие сведения:

Муниципальное автономное дошкольное образовательное учреждение общеразвивающего вида Детский сад №3 «Дюймовочка» города Бирска муниципального района Бирский район Республики Башкортостан.

Юридический адрес: 452469, Республика Башкортостан, г. Бирск, Пономаревка, Гагарина, 11.

Фактический адрес: 452469, Республика Башкортостан, г. Бирск, Пономаревка, Гагарина, 11.

Руководители образовательного учреждения: Кузнецова Вера Леонидовна,
8 (34784)4-28-35

Старший воспитатель: Насретдинова Елена Владимировна, 8 (34784)4-28-35.

Ответственные от Госавтоинспекции:

1. Инспектор по пропаганде БДД ОГИБДД ОМВД России по Бирскому району Гильванова И.А., 89870569187
2. Старший госинспектор БДД Отделения ГИБДД Отдела МВД России по Бирскому району, старший лейтенант полиции Шуматов Л.А.

Ответственные работники за мероприятия по профилактике детского травматизма: инспектор по пропаганде БДД ОГИБДД Отдел МВД России по Бирскому району Гильванова И.А.

Количество учащихся: 185

Наличие уголка по БДД: 2 этаж.

Наличие класса по БДД: в каждой группе имеется уголок безопасности.

Наличие автогородка (площадки) по БДД: перекресток с пешеходным переходом

Режим работы образовательной организации: с 7:30 до 18:00, дежурная группа с 07:00 до 07:30 – утреннее время, с 18:00 до 18:45 – вечернее время.

Телефоны оперативных служб:

01-Служба спасения (МЧС)

02-Полиция

03-Скорая помощь

04-Аварийная служба Газпром Межрегионгаз г. Уфа

4-53-59 ОГИБДД Отдела МВД России по Бирскому району

ул. Гагарина

детский сад №3
"Дюймовочка"

ул. Красный Ключ

Октябрьская ул.

Пролетарская ул.

27

31

33А

35

39

41

45

1А

2

11



47

49

51

54

15

30

6А

4

05

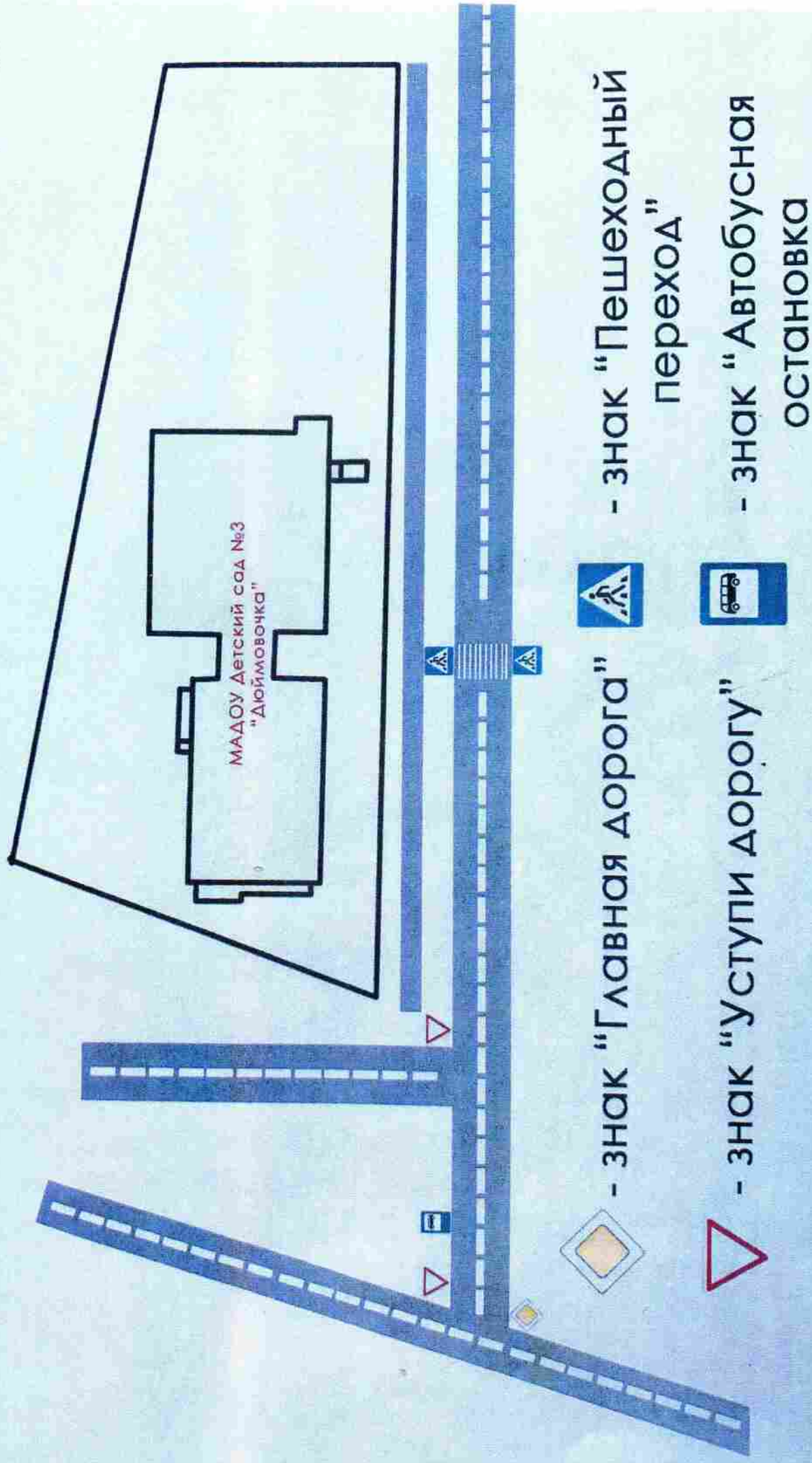
13

17

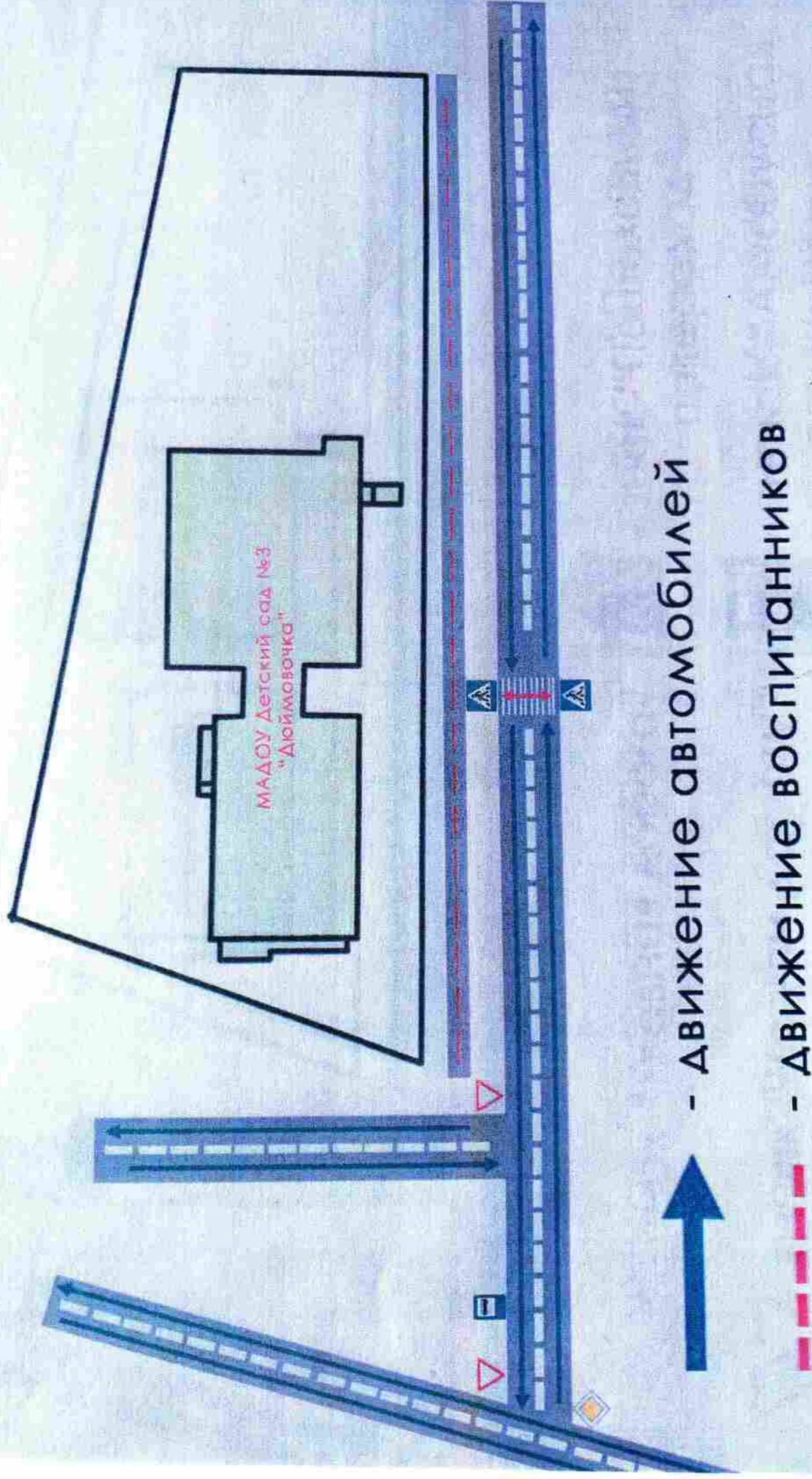
6



План-схема организации дорожного движения в непосредственной близости от МАДОУ Детский сад №3 «Дюймовочка» г.Бирска с размещением соответствующих технических средств, маршруты движения воспитуемых



План-схема района расположения ОУ, пути движения транспортных средств и детей (обучающихся)



Согласовано

С.В. Александров

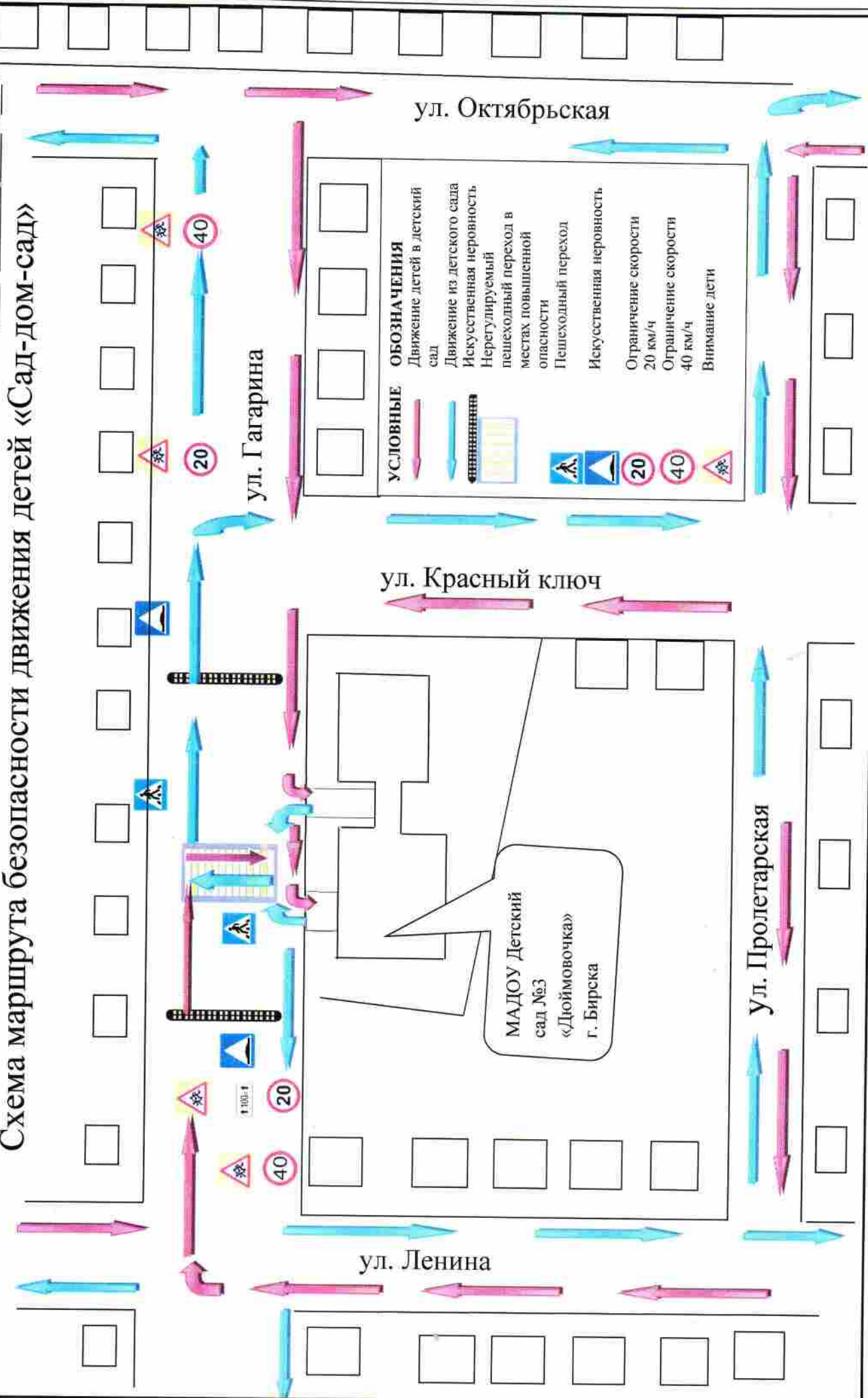
« » 20 г.


Утверждено


В.Л. Кузнецова

« » 20 г.

Схема маршрута безопасности движения детей «Сад-дом-сад»
























ОСТРОВОК БЕЗОПАСНОСТИ

Кому нужны эти родители?



Правила безопасности в автомобиле

Консультации для родителей:
«Учимся плавать, играя!»

ПРАВИЛА ПОВЕДЕНИЯ
НА ВОДЕ



Опасности, связанные
с ПОВЕДЕНИЕМ НА ВОДЕ



ПРАВОТА
Анализатор ИВЕРИЯ

РК / Аналитический центр
Директор: Е.А. Сидорова

За участие
в конкурсе вы получаете
«ИГРУШЕЧКИ»



ПРАВОТА
Инициаторы: Сидорова Елена Александровна
РК / Аналитический центр
Директор: Е.А. Сидорова

За участие
в конкурсе вы получаете
«ИГРУШЕЧКИ»



Акция «Научись плавать»





УГОЛОК ПАПА



А зеленый свет горит. Это значу Путь открыт!

Желтый - подажд чуль-чуль. Буаль готув проадажнн Путь!

Если красный свет горит. Это значу Путь закрыт!

№	Наименование	Содержание	Срок действия
1
2
3
4
5
6
7
8
9
10
11
12
13
14
15
16
17
18
19
20
21
22
23
24
25
26
27
28
29
30
31
32
33
34
35
36
37
38
39
40
41
42
43
44
45
46
47
48
49
50

№	Наименование	Содержание	Срок действия
1
2
3
4
5
6
7
8
9
10
11
12
13
14
15
16
17
18
19
20
21
22
23
24
25
26
27
28
29
30
31
32
33
34
35
36
37
38
39
40
41
42
43
44
45
46
47
48
49
50

Воспитываем грамотного пешехода

Пешеход - это человек, который движется по дорогам и улицам пешком. Пешеход должен соблюдать правила дорожного движения, чтобы избежать несчастных случаев.

Пешеход должен:

- Идти по тротуару или пешеходному переходу.
- Идти по направлению движения транспорта.
- Идти по тротуару или пешеходному переходу.
- Идти по направлению движения транспорта.

Наметка для родителей по обучению детей правилам дорожного движения

Правила дорожного движения - это правила, которые должны соблюдать все участники дорожного движения. Дети должны знать эти правила, чтобы избежать несчастных случаев.

Родители должны:

- Обучать детей правилам дорожного движения.
- Соблюдать правила дорожного движения сами.
- Обучать детей правилам дорожного движения.
- Соблюдать правила дорожного движения сами.

Наметка по безопасности на дорогах при различных погодных условиях

Безопасность на дорогах зависит от погодных условий. Родители должны быть внимательны к погоде и соблюдать правила дорожного движения.

При различных погодных условиях:

- При тумане - снизить скорость.
- При дожде - снизить скорость.
- При гололеде - снизить скорость.
- При снеге - снизить скорость.



Информация об обеспечении безопасности перевозок детей специальным транспортным средством (автобусом).

Специального транспортного средства (автобуса) для перевозки детей в ДОУ не имеется.